









Ficha Municipal - MANIZALES

Subregión Centro Sur de Caldas



MANIZALES

Información General

	Extensión: 572 km²
	Población total: 397.466
	Densidad: 830 habitantes/km ²
	Población Cabecera 369.981
	Población Rural 27.485
	Población Hombres 189.446
	Población Mujeres 208.020

Nota: Cifras poblacionales son DANE 2016.

Población Activa
(> 15 años y < 64 años)..... **276.427**

Razón de dependencia económica¹.....**0,44**

Población Inactiva
(< 15 años y > 64 años).....**121.039**

Población SISBEN
(registros validados de personas corte diciembre 2016)²..... **208.366**

Nacimientos
(Madres residentes habituales en el municipio)³..... **3.633**

Defunciones
(De residentes habituales en el municipio)³..... **2.335**

Fuente:

1. La razón de dependencia económica presenta la cantidad de personas que no son productivas (inactivas) económicamente hablando respecto del total de la población económicamente activa.

2. Cifras SISBEN 2016.

3. Cifras DANE 2015p.

Información Económica

Grado de Importancia Económica Municipal (DANE - 2014p)

El indicador del Grado de Importancia Económica Municipal permite conocer el valor agregado por rama de actividad económica en los municipios, es decir, según la Ley 1551 de 2012, este indicador representa el Producto Interno Bruto de cada uno de los municipios dentro de su departamento. Manizales se ubica en un segundo grado de importancia económica a nivel municipal ya que se ubica en el rango entre 1.092 y 11.552 miles de millones de pesos corrientes de valor agregado.

Valor Agregado por habitante pesos corrientes	\$11.059.832
Valor Agregado Bruto Municipal / Miles de Millones pesos corrientes	\$4.396

Fuente: DNP - DANE 2013

Composición del Valor Agregado Bruto Municipal (Miles de Millones de pesos corrientes 2013)

Comercio	\$202
Construcción de obras de ingeniería civil	\$246
Construcción de edificaciones	\$273
Servicios de intermediación financiera	\$281
Actividades de servicios a las empresas	\$322
Actividades inmobiliarias	\$326
Educación de no mercado	\$356
Administración pública y defensa	\$394
Industria Manufacturera	\$794
Otros	\$1.202

Fuente: DNP - DANE 2013

Consumo Total de energía eléctrica (kilovatios-hora (kwh)) ¹	275.085.450
Consumo Total de energía eléctrica por habitante (kilovatios-hora (kwh)) ¹	692
Cobertura de Acueducto (residencia total) ²	98,92%
Cobertura de Alcantarillado (residencia total) ²	95,12%

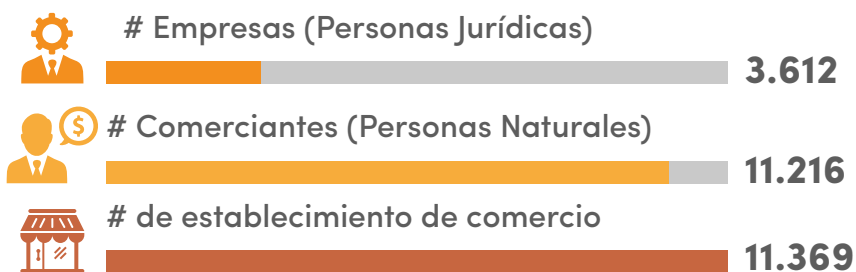
Fuente: ¹CHEC 2016 y ²Aguas de Manizales 2016

Ficha Municipal - MANIZALES

Subregión Centro Sur de Caldas

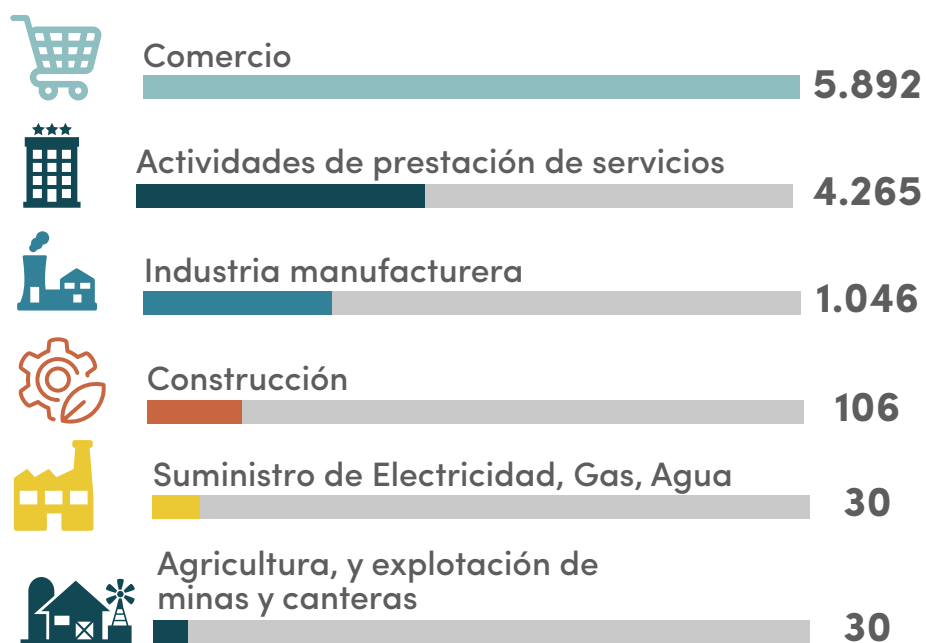
Información Empresarial

Número de establecimientos de comercio, de empresas y de comerciantes



Fuente: Cálculos Área de Estudios Económicos de la CCMPC, según Base de Registro Mercantil de la CCMPC 2016

Establecimientos de comercio por sector

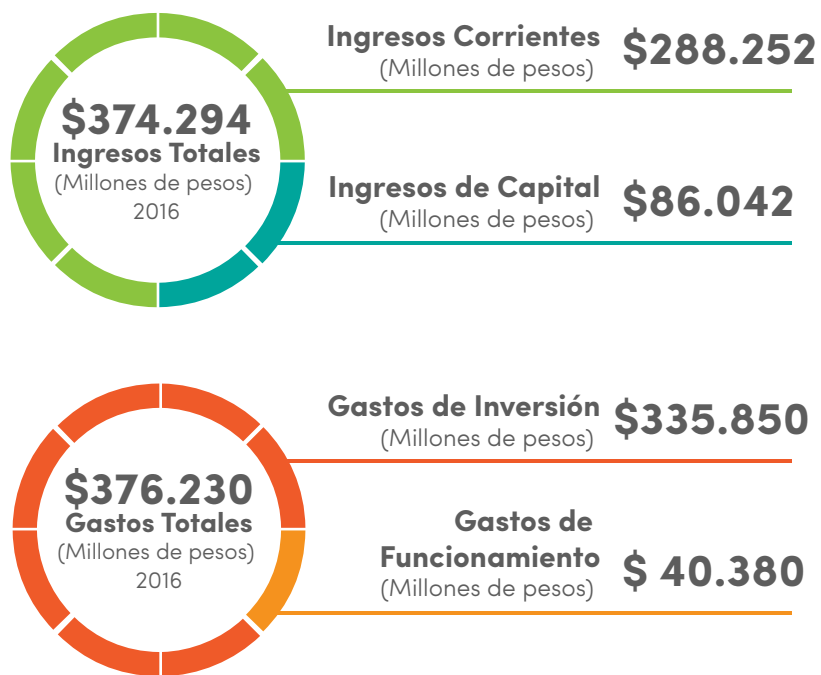


Fuente: Cálculos Área de Estudios Económicos de la CCMPC, según Base de Registro Mercantil de la CCMPC 2016

	2015	2016	Var.(%)
Número de nuevas matrículas de comerciantes	2.089	1.938	-7,2%
Número de nuevas matrículas de establecimientos de comercio	1.345	1.327	-1,3%
Número de sociedades constituidas	531	680	28,1%
Número de sociedades liquidadas	135	124	-8,1%

Fuente: Base de Registro Mercantil de la CCMPC con corte al 31 de diciembre de 2016.

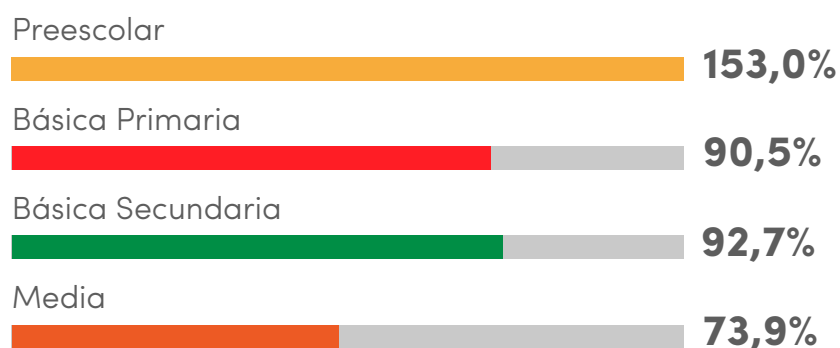
Información Fiscal



Fuente: Sistema CHIP (Consolidador de Hacienda e Información Pública)
* La información fiscal se presenta en millones de pesos a 2016.

Información Educativa

Cobertura bruta educativa 2015



Fuente: Cálculos Área de Estudios Económicos de la CCMPC, según DANE 2015.

* La tasa de cobertura bruta corresponde a el número de estudiantes matriculados en un nivel educativo respecto a la población en edad teórica para cursarlo.

Preescolar: 5 años, Primaria: 6 a 10 años, Secundaria: 11 a 14 años, Media: 15 a 16 años.

Educación Superior	2014	2015	Var. (%)
Graduados Pregrado	5.937	5.858	-1,3%
Graduados Posgrado	2.028	2.300	13,4%
Especialización	1.193	1.389	16,4%
Maestría	805	887	10,1%
Doctorado	30	24	-20,0%

Fuente: Cálculos Área de Estudios Económicos de la CCMPC, según SNIES 2016

Para mayor información:

Alejandro Barrera Escobar / Estudios Económicos
Cámara de Comercio de Manizales por Caldas
Teléfono: 8841840, ext. 506 / Correo electrónico: abarrera@ccm.org.co